


GOBIERNO AUTONOMO DESCENTRALIZADO PROVINCIAL DE PASTAZA

RESUMEN CÉDULA DE INGRESOS

Institución: 0001 GOBIERNO AUTONOMO DESCENTRALIZADO PROVINCIAL DE PASTAZA
 Unidad Ejecutora: 0001 GAD PROVINCIAL DE PASTAZA
 Nivel: 5
 Período: Desde Enero al 31 de Diciembre del 2025

Código	Partida	Asignación Inicial	Reformas	Codificado	Devengado Período	Devengado Acumulado	Recaudado Período	Recaudado Acumulado	Saldo por Devengar
1102	SOBRE LA PROPIEDAD	5,715.78	0.00	5,715.78	6,047.01	6,047.01	6,047.01	6,047.01	-331.23
110206.000	DE ALCABALAS	5,715.78	0.00	5,715.78	6,047.01	6,047.01	6,047.01	6,047.01	-331.23
1301	TASAS GENERALES	10,975.72	0.03	10,975.75	10,076.05	10,076.05	10,076.05	10,076.05	899.70
130199.000	OTRAS TASAS	10,975.72	0.03	10,975.75	10,076.05	10,076.05	10,076.05	10,076.05	899.70
1304	CONTRIBUCIONES	211,534.00	65,362.29	276,896.29	273,726.25	273,726.25	273,726.25	273,726.25	3,170.04
130406.001	APERTURA,PAVIMENTACION,ENSANCHE Y CONSTF	211,534.00	65,362.29	276,896.29	273,726.25	273,726.25	273,726.25	273,726.25	3,170.04
1801	TRANSFERENCIAS CORRIENTES DEL SECTOR PUI	5,678,318.69	591,398.94	6,269,717.63	5,494,783.66	5,494,783.66	5,494,783.66	5,494,783.66	774,933.97
180104.000	ENTIDADES DEL GOBIERNO SECCIONAL	5,678,318.69	591,398.94	6,269,717.63	5,494,783.66	5,494,783.66	5,494,783.66	5,494,783.66	774,933.97
1806	APORTE Y PARTICIPACIONES CORRIENTES DE GC	177,252.96	0.00	177,252.96	162,481.88	162,481.88	162,481.88	162,481.88	14,771.08
180642.001	DEL PRES GENERAL POR COMP RIEGO Y DRENAJE	177,252.96	0.00	177,252.96	162,481.88	162,481.88	162,481.88	162,481.88	14,771.08
1904	OTROS NO OPERACIONALES	47,873.45	41,772.03	89,645.48	105,349.67	105,349.67	105,349.67	105,349.67	-15,704.19
190499.000	OTROS NO ESPECIFICADOS	47,873.45	41,772.03	89,645.48	105,349.67	105,349.67	105,349.67	105,349.67	-15,704.19
2401	BIENES MUEBLES	100.00	0.00	100.00	0.00	0.00	0.00	0.00	100.00
240105.000	VEHICULOS	100.00	0.00	100.00	0.00	0.00	0.00	0.00	100.00
2701	RECUPERACION DE INVERSIONES EN TITULOS Y V	100.00	0.00	100.00	0.00	0.00	0.00	0.00	100.00
270104.000	VENTA DE ACCIONES Y PARTICIPACIONES DE CAP	100.00	0.00	100.00	0.00	0.00	0.00	0.00	100.00
2801	TRANSFERENCIAS DE CAPITAL DEL SECTOR PUBI	33,993,402.20	7,071,504.37	41,064,906.57	17,141,229.88	17,141,229.88	17,141,229.88	17,141,229.88	23,923,676.69
280101.000	GOBIERNO CENTRAL	13,249,410.28	-13,249,410.28	0.00	0.00	0.00	0.00	0.00	0.00
280101.002	CONVENIO DIRECCION DISTRITAL 16D01C01 MTOP	0.00	17,790.30	17,790.30	17,790.30	17,790.30	17,790.30	17,790.30	0.00
280101.003	CONVENIO CTEA GADPPASTAZA PUSPETRO 2022 2	525,000.00	0.00	525,000.00	0.00	0.00	0.00	0.00	525,000.00
280101.004	CONVENIO CTEA GADPPASTAZA 2023 2024	2,919,451.07	0.00	2,919,451.07	-1,673,157.26	-1,673,157.26	-1,673,157.26	-1,673,157.26	4,592,608.33
280101.005	CONVENIO MIES 16D01 2024	737,681.58	298,890.82	1,036,572.40	1,036,572.40	1,036,572.40	1,036,572.40	1,036,572.40	0.00
280101.006	CONVENIO PUSPETROL OILD 2002 2023	382,067.50	12,345.05	394,412.55	412,190.26	412,190.26	412,190.26	412,190.26	-17,777.71
280101.011	SALDOS RIEGO Y DRENAJE INVERSION 2021-2022	1,593,832.39	0.00	1,593,832.39	401,617.94	401,617.94	401,617.94	401,617.94	1,192,214.45


 LCDA. MARILU ORDÓÑEZ
 Directora Financiera E


 ING. JESSIE RIVADENEIRA
 Jefe De Contabilidad S

GOBIERNO AUTONOMO DESCENTRALIZADO PROVINCIAL DE PASTAZA

RESUMEN CÉDULA DE INGRESOS

Institución: 0001

GOBIERNO AUTONOMO DESCENTRALIZADO PROVINCIAL DE PASTAZA


Unidad Ejecutora: 0001


GAD PROVINCIAL DE PASTAZA

Nivel: 5

Período: Desde Enero al 31 de Diciembre del 2025

Código	Partida	Asignación Inicial	Reformas	Codificado	Devengado Período	Devengado Acumulado	Recaudado Período	Recaudado Acumulado	Saldo por Devengar
280101.012	CONVENIO CTEA GADPPASTAZA 2024 2025 (CUYA F	3,326,748.75	0.00	3,326,748.75	2,304,278.39	2,304,278.39	2,304,278.39	2,304,278.39	1,022,470.36
280101.013	CONVENIO CTEA GADPPASTAZA 2024 205 (MIRAFLC	2,415,193.79	0.00	2,415,193.79	1,562,923.16	1,562,923.16	1,562,923.16	1,562,923.16	852,270.63
280101.014	CONVENIO PUSPETROL GADPPZ 2024 2025 (KALLAI	5,567,309.24	0.00	5,567,309.24	0.00	0.00	0.00	0.00	5,567,309.24
280101.015	CONVENIO CTA GADPPZ 2025 2027 (NUEVO MERA 2	0.00	3,358,449.30	3,358,449.30	0.00	0.00	0.00	0.00	3,358,449.30
280104.000	ENTIDADES DEL GOBIERNO SECCIONAL	0.00	14,629,341.02	14,629,341.02	10,817,063.88	10,817,063.88	10,817,063.88	10,817,063.88	3,812,277.14
280104.001	ENTIDADES DEL GOBIERNO SECCIONAL DEUDA AÑ	0.00	2,004,098.16	2,004,098.16	2,004,098.16	2,004,098.16	2,004,098.16	2,004,098.16	0.00
280111.001	BANCO DE DESARROLLO FINGAD	710,196.95	0.00	710,196.95	25,000.00	25,000.00	25,000.00	25,000.00	685,196.95
280111.002	DEVOLUCION DE IVA BEDE FINGAD(ASFALTO ZONA	1,913,127.35	0.00	1,913,127.35	0.00	0.00	0.00	0.00	1,913,127.35
280111.003	BANCO DE DESARROLLO FINGAD III (FINANCIAR EL	653,383.30	0.00	653,383.30	232,852.65	232,852.65	232,852.65	232,852.65	420,530.65
2803	DONACIONES DE CAPITAL DEL SECTOR EXTERNC	637,337.32	0.00	637,337.32	433,915.19	433,915.19	433,915.19	433,915.19	203,422.13
280302.001	CONVENIO FIEDS262022	637,337.32	0.00	637,337.32	433,915.19	433,915.19	433,915.19	433,915.19	203,422.13
2804	APORTES Y PARTICIPACIONES DEL SECTOR PUBLI	13,673,965.00	0.00	13,673,965.00	11,352,394.28	11,352,394.28	11,352,394.28	11,352,394.28	2,321,570.72
280401.000	DEL FONDO DE INVERSION PETROLERA	10,873,965.00	0.00	10,873,965.00	10,776,269.66	10,776,269.66	10,776,269.66	10,776,269.66	97,695.34
280401.001	AÑOS ANTERIORES LEY DE INVERSION PETROLER	2,800,000.00	0.00	2,800,000.00	576,124.62	576,124.62	576,124.62	576,124.62	2,223,875.38
2806	APORTES Y PARTICIPACIONES DE CAPITAL E INVI	240,468.84	0.00	240,468.84	220,429.77	220,429.77	220,429.77	220,429.77	20,039.07
280642.000	DEL PRESUPUESTO GENERAL ESTADO POR COMP	240,468.84	0.00	240,468.84	220,429.77	220,429.77	220,429.77	220,429.77	20,039.07
2810	REINTEGRO DEL IVA	5,870,624.94	-265,818.89	5,604,806.05	0.00	0.00	0.00	0.00	5,604,806.05
281001.001	DEL PRESUPUESTO GENERAL DE ESTADO A LOS G	5,870,624.94	-265,818.89	5,604,806.05	0.00	0.00	0.00	0.00	5,604,806.05
3601	COLOCACION DE TITULOS Y VALORES	0.00	0.00	0.00	0.00	0.00	0.00	0.00	0.00
360102.000	BONOS DEL ESTADO	0.00	0.00	0.00	0.00	0.00	0.00	0.00	0.00
3602	FINANCIAMIENTO PUBLICO INTERNO	3,376,242.73	9,787,235.81	13,163,478.54	3,175,484.62	3,175,484.62	3,175,484.62	3,175,484.62	9,987,993.92
360201.000	DEL SECTOR PUBLICO FINANCIERO	3,376,242.73	0.00	3,376,242.73	2,714,885.13	2,714,885.13	2,714,885.13	2,714,885.13	661,357.60
360201.001	DEL BANCO DEL ESTADO PARA FINANCIAR PLAN R	0.00	476,244.39	476,244.39	460,599.49	460,599.49	460,599.49	460,599.49	15,644.90
360201.003	BANCO DE DESARROLLO DEL ECUADOR (PROGRAI	0.00	4,310,992.42	4,310,992.42	0.00	0.00	0.00	0.00	4,310,992.42


 LCDA. MARILU ORDÓÑEZ
 Directora Financiera E


 ING. JESSIE RIVADENEIRA
 Jefe De Contabilidad S

GOBIERNO AUTONOMO DESCENTRALIZADO PROVINCIAL DE PASTAZA

RESUMEN CÉDULA DE INGRESOS

Institución: 0001 GOBIERNO AUTONOMO DESCENTRALIZADO PROVINCIAL DE PASTAZA
 Unidad Ejecutora: 0001 GAD PROVINCIAL DE PASTAZA
 Nivel: 5
 Período: Desde Enero al 31 de Diciembre del 2025

Código	Partida	Asignación Inicial	Reformas	Codificado	Devengado Período	Devengado Acumulado	Recaudado Período	Recaudado Acumulado	Saldo por Devengar
360201.004	BANCO INTERAMERICANO DESARROLLO (PROGRA	0.00	4,999,999.00	4,999,999.00	0.00	0.00	0.00	0.00	4,999,999.00
3701	SALDOS EN CAJA Y BANCOS	730,939.17	0.00	730,939.17	0.00	0.00	0.00	0.00	730,939.17
370101.000	DE FONDOS DEL PRESUPUESTO GENERAL DEL ES	730,939.17	0.00	730,939.17	0.00	0.00	0.00	0.00	730,939.17
3801	CUENTAS PENDIENTES POR COBRAR	2,363,880.85	3,869,816.25	6,233,697.10	4,103,875.79	4,103,875.79	4,103,875.79	4,103,875.79	2,129,821.31
380101.000	DE CUENTAS POR COBRAR	987,932.08	3,114,542.06	4,102,474.14	1,796,649.74	1,796,649.74	1,796,649.74	1,796,649.74	2,305,824.40
380107.000	DE ANTICIPOS POR DEVENGAR DE EJERCICIOS AN	100.00	106,127.15	106,227.15	106,556.50	106,556.50	106,556.50	106,556.50	-329.35
380108.000	DE ANTICIPOS POR DEVENGAR DE EJERCICIOS AN	1,375,848.77	649,147.04	2,024,995.81	2,200,669.55	2,200,669.55	2,200,669.55	2,200,669.55	-175,673.74
Totales=>		67,018,731.65	21,161,270.83	88,180,002.48	42,479,794.05	42,479,794.05	42,479,794.05	42,479,794.05	45,700,208.43
Resumen Financiamiento									
0		67,018,731.65	21,161,270.83	88,180,002.48	42,479,794.05	42,479,794.05	42,479,794.05	42,479,794.05	45,700,208.43



LCDA. MARILU ORDOÑEZ
 Directora Financiera E



ING. JESSIE RIVADENEIRA
 Jefe De Contabilidad S